


HORNSCHLITTEN
LATSCH / TARSCH

Ergebnisliste Wertungslauf - result list competition run

Rng	Stn.	Teilnehmer	Nat	Zwischen- und Sequenzzeiten	Zielzeit	Diff	Ptke
Rnk	Stn.	Competitor	Nat	Intermediate and sequence times	Fin.time	Diff	Pts



Frauen

1. 1 HSC Voegelsberg Wattens Damen



		SCHWANINGER Kkatharina	AUT	1.L 02.39 (20)	20.23 (20)	0:48.71 (20)	1:25.27(19)	15,49
		SCHWANINGER Veronika		17,84 (20)	28,48 (20)	36,56 (18)		
		SCHWANINGER Bernardette		2.L 02.37 (18)	19.40 (19)	0:47.55 (17)	1:22.73(17)	13,10
				17,03 (19)	28,15 (17)	35,18 (19)		
							2:48.00	0,00 100

Herren



1. 15 HSC Tirol 1

		BURGSCHWEIGER Markus	AUT	1.L 02.08 (1)	16.30 (2)	0:40.13 (1)	1:09.88(2)	0,10
		SCHOLL Rudi		14,22 (2)	23,83 (1)	29,75 (2)		
		AICHLER Simon		2.L 02.13 (3)	16.06 (1)	0:39.78 (1)	1:09.63(1)	0,00
				13,93 (1)	23,72 (1)	29,85 (1)		
							2:19.51	0,00 100


2. 18 ASC Stange

		HACKHOFER Armin	ITA	1.L 02.12 (4)	16.20 (1)	0:40.18 (2)	1:09.78(1)	0,00
		PLATTNER Christian		14,08 (1)	23,98 (2)	29,60 (1)		
		HINTEREGGER Matthias		2.L 02.15 (6)	16.47 (4)	0:40.72 (2)	1:10.69(2)	1,06
				14,32 (4)	24,25 (2)	29,97 (2)		
							2:20.47	0,96 85



3. 22 ASV Jaufental 2

		RAINER Christoph	ITA	1.L 02.11 (2)	16.77 (6)	0:41.49 (4)	1:13.11(5)	3,33
		SCHAITER Manfred		14,66 (8)	24,72 (4)	31,62 (5)		
		SILLER Christian		2.L 02.10 (1)	16.37 (2)	0:40.87 (3)	1:11.90(3)	2,27
				14,27 (3)	24,50 (3)	31,03 (3)		
							2:25.01	5,50 70

4. 25 HC-ARBÖ Telfs 2






		TABERLANDER Christian	AUT	1.L 02.14 (7)	16.62 (4)	0:41.91 (6)	1:12.68(4)	2,90
		LEITNER Alois		14,48 (3)	25,29 (8)	30,77 (4)		
		PRUTSCHELLER Daniel		2.L 02.16 (7)	16.80 (6)	0:41.53 (4)	1:12.82(4)	3,19
				14,64 (6)	24,73 (4)	31,29 (5)		
							2:25.50	5,99 60

5. 3 HSC Vögelsberg Wattens 1

		ERLER Michael	AUT	1.L 02.15 (9)	16.79 (7)	0:42.17 (8)	1:13.87(6)	4,09
		LIBL Markus		14,64 (6)	25,38 (10)	31,70 (6)		
		SCHMID Andreas		2.L 02.14 (4)	16.70 (5)	0:41.92 (6)	1:14.03(5)	4,40
				14,56 (5)	25,22 (8)	32,11 (7)		
							2:27.90	8,39 55

HORNSCHLITTEN
LATSCH / TARSCH

Ergebnisliste Wertungslauf - result list competition run

Rng	Stn.	Teilnehmer	Nat	Zwischen- und Sequenzzeiten	Zielzeit	Diff	Ptke
Rnk	Stn.	Competitor	Nat	Intermediate and sequence times	Fin.time	Diff	Pts
6.	21	HC Frankenfels JUNGS					
		TUDER Harald	AUT	1.L 02.18 (12) 16.83 (8) 0:41.85 (5)	1:13.92(7)	4,14	
		HEINDL Ronny		14,65 (7) 25,02 (5) 32,07 (8)			
		HOFEGGER Werner		2.L 02.18 (12) 16.89 (7) 0:41.82 (5)	1:14.15(7)	4,52	
				14,71 (7) 24,93 (5) 32,33 (9)			
				GS	2:28.07	8,56	50
7.	2	HSC Wiesen					
		LOSER Hanspeter	SUI	1.L 02.12 (4) 16.61 (3) 0:42.02 (7)	1:14.19(8)	4,41	
		MEIR Wilfried		14,49 (4) 25,41 (12) 32,17 (9)			
		MEILE Roger		2.L 02.14 (4) 17.06 (8) 0:42.04 (7)	1:14.14(6)	4,51	
				14,92 (8) 24,98 (6) 32,10 (6)			
				GS	2:28.33	8,82	46
8.	11	HSC Oberriet					
		DÖRIG Roland	SUI	1.L 02.13 (6) 17.62 (12) 0:42.98 (11)	1:15.01(9)	5,23	
		HOLLENSTEIN Leo		15,49 (12) 25,36 (9) 32,03 (7)			
		KÜHNIS Daniel		2.L 02.16 (7) 17.69 (12) 0:43.22 (10)	1:14.45(8)	4,82	
				15,53 (13) 25,53 (10) 31,23 (4)			
				GS	2:29.46	9,95	42
9.	26	SC Hulftegg					
		OBERHAENSLI Damian	SUI	1.L 02.11 (2) 17.73 (13) 0:42.90 (10)	1:15.14(10)	5,36	
		HOLLENSTEIN Adrian		15,62 (15) 25,17 (6) 32,24 (10)			
		HOLLENSTEIN Michael		2.L 02.11 (2) 17.51 (11) 0:42.79 (9)	1:15.17(10)	5,54	
				15,40 (11) 25,28 (9) 32,38 (10)			
				GS	2:30.31	10,80	39
10.	4	SC Dolenja VAS					
		EGART Boris	SLO	1.L 02.30 (18) 17.59 (11) 0:43.59 (14)	1:16.63(13)	6,85	
		RAKOVEC Janez		15,29 (10) 26,00 (16) 33,04 (15)			
		RAKOVEC Peter		2.L 02.23 (15) 17.32 (9) 0:42.40 (8)	1:15.00(9)	5,37	
				15,09 (9) 25,08 (7) 32,60 (12)			
				GS	2:31.63	12,12	36
11.	6	Rodel Verein Domel					
		POTOCNIK Jure	SLO	1.L 02.20 (14) 17.97 (17) 0:43.73 (15)	1:16.73(15)	6,95	
		POTOCNIK Gasper		15,77 (17) 25,76 (13) 33,00 (14)			
		KAVCIC Janez		2.L 02.22 (14) 17.82 (15) 0:43.78 (13)	1:15.95(11)	6,32	
				15,60 (15) 25,96 (13) 32,17 (8)			
				GS	2:32.68	13,17	34
12.	20	HC-ARBÖ Telfs 1					
		TABERLANDER Thomas	AUT	1.L 02.28 (17) 17.94 (16) 0:43.88 (16)	1:16.69(14)	6,91	
		DRAXL Florian		15,66 (16) 25,94 (14) 32,81 (13)			
		ANGERER Dieter		2.L 02.24 (16) 17.73 (13) 0:43.31 (11)	1:16.21(12)	6,58	
				15,49 (12) 25,58 (11) 32,90 (13)			
				GS	2:32.90	13,39	32

HORNSCHLITTEN
LATSCH / TARSCH

Ergebnisliste Wertungslauf - result list competition run

Rng	Stn.	Teilnehmer	Nat	Zwischen- und Sequenzzeiten	Zielzeit	Diff	Ptke
Rnk	Stn.	Competitor	Nat	Intermediate and sequence times	Fin.time	Diff	Pts
13.	9	HSC Voegelsberg Wattens 2					
		KNAB Stefan	AUT	1.L 02.19 (13) 17.48 (10) 0:43.44 (13)	1:15.86 (12)	6,08	
		SINGER Christian		15,29 (11) 25,96 (15) 32,42 (12)			
		GSCHOESSER David		2.L 02.20 (13) 18.37 (16) 0:44.46 (14)	1:17.45 (13)	7,82	
				16,17 (16) 26,09 (14) 32,99 (14)			
				GS	2:33.31	13,80	30
14.	13	HASC Heiden Team Appenzeller					
		BURKI Armin	SUI	1.L 02.14 (7) 17.30 (9) 0:42.51 (9)	1:17.11 (16)	7,33	
		MATTER Daniel		15,16 (9) 25,21 (7) 34,60 (17)			
		ULMANN Michael		2.L 02.16 (7) 17.74 (14) 0:43.66 (12)	1:17.86 (14)	8,23	
				15,58 (14) 25,92 (12) 34,20 (16)			
				GS	2:34.97	15,46	28
15.	19	HSC Tirol 2					
		HUBER Wolfgang	AUT	1.L 02.17 (11) 16.68 (5) 0:40.81 (3)	1:10.80 (3)	1,02	
		PUCHER Rene'		14,51 (5) 24,13 (3) 29,99 (3)			
		WEGER Stefan		2.L 02.16 (7) 16.42 (3) 0:49.68 (18)	1:24.67 (18)	15,04	
				14,26 (2) 33,26 (18) 34,99 (18)			
				GS	2:35.47	15,96	26
16.	7	HC Frankenfels Bandenraudis					
		PFEFFER Martin	AUT	1.L 02.37 (19) 19.37 (19) 0:46.53 (19)	1:23.68 (18)	13,90	
		SCHAGERL Albin		17,00 (19) 27,16 (19) 37,15 (19)			
		MAURER Marcel		2.L 02.39 (19) 18.76 (18) 0:45.61 (15)	1:20.27 (16)	10,64	
				16,37 (18) 26,85 (15) 34,66 (17)			
				GS	2:43.95	24,44	25
17.	14	HSC Zillertal 2					
		KIRCHLER Gerhard	AUT	1.L 02.25 (16) 18.11 (18) 0:44.65 (18)	1:31.88 (20)	22,10	
		SPORER Helmut		15,86 (18) 26,54 (17) 47,23 (20)			
		ERLER Christof		2.L 02.31 (17) 18.53 (17) 0:45.73 (16)	1:19.58 (15)	9,95	
				16,22 (17) 27,20 (16) 33,85 (15)			
				GS	2:51.46	31,95	24
18.	17	ASV Niederdorf					
		SINNER Walter	ITA	1.L 02.16 (10) 17.77 (15) 0:43.16 (12)	1:15.43 (11)	5,65	
		STABINGER Christian		15,61 (14) 25,39 (11) 32,27 (11)			
		MAIR Unter der Eggen Daniel		2.L 02.17 (11) 17.39 (10) 1:16.31 (19)	1:48.88 (19)	39,25	
				15,22 (10) 58,92 (19) 32,57 (11)			
				GS	3:04.31	44,80	23

HORNSCHLITTEN
LATSCH / TARSCH*Ergebnisliste Wertungslauf - result list competition run*

Rng	Stn. Teilnehmer	Nat	Zwischen- und Sequenzzeiten	Zielzeit	Diff Ptk
Rnk	Stn. Competitor	Nat	Intermediate and sequence times	Fin.time	Diff Pts
5	ARNOLD Richard	SUI	HERGER Sepp 1.L 0:02.26 0:17.65 0:43.96 2.L	2:09.22	--
24	KOLP Andreas	SUI	FORRER UELI 1.L 0:02.25 0:18.78 0:44.50 2.L	1:20.76	--
16	MARK Simon	SUI	REMO Saluz 1.L 0:02.23 0:17.74 0:44.63 2.L	1:18.76	--
10	HALBEISEN Andreas	SUI	REY Marcel 1.L 2.L		--
8	DORNAUER Josef	AUT	KAMMERLANDER Josef		--
23	GREBER Thomas	AUT	MEUSBURGER Norbert		--

Bewerbsstatistik:

Gemeldete Teilnehmer: 25
Ausgeschiedene Teilnehmer: 6
Gewertete Teilnehmer: 19

Für die Richtigkeit:

Juryvorsitzender: A.PLATTNER / ITA
Rennleiter: H.SCHWARZ / ITA